

# 梅州市 2023 年教育事业统计

## 主要情况

根据 2023/2024 学年度年初教育事业统计数据，现将我市各级各类学校教育事业主要情况整理如下：

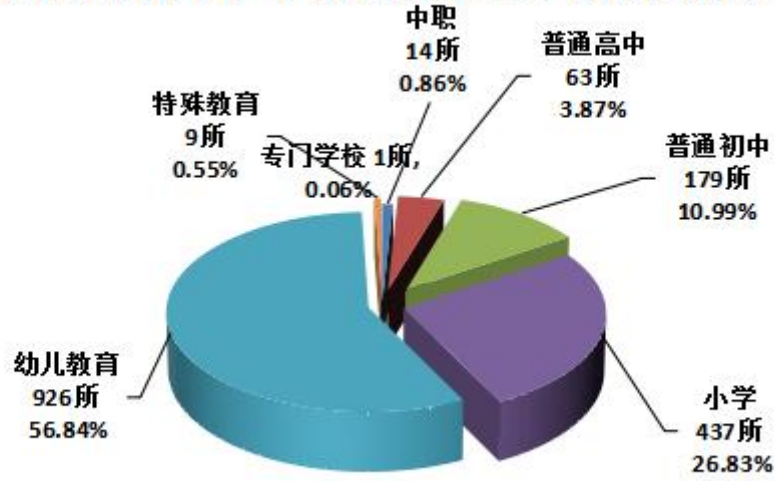
### 一、总体情况

2023 年，全市共有各级各类学校 1629 所，同比减少 21 所；各级各类学校在校学生 812417 人，同比减少 10015 人。

### 梅州市各级各类学校数量变化情况

学 段	2022 年（所）	2023 年（所）	2023 年比 2022 年增减（±）
梅州市（合计）	1650	1629	-21
幼儿教育	936	926	-10
小学	448	437	-11
普通初中	180	179	-1
普通高中	61	63	2
特殊教育	9	9	0
中等职业教育	16	14	-2
专门学校	0	1	1

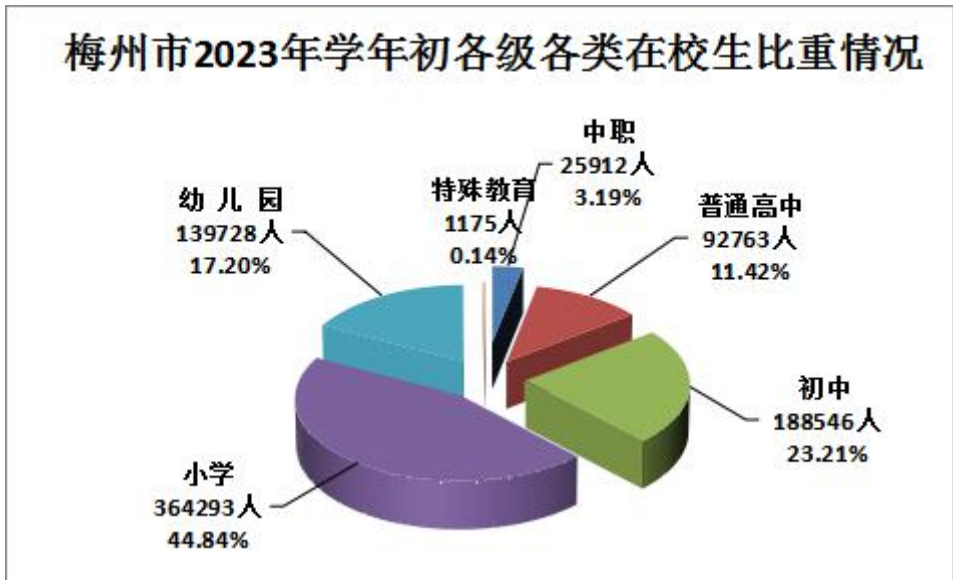
### 梅州市2023年学年初各级各类学校比重情况



### 梅州市各级各类学校在校生情况

学 段	2022 年 (人)	2023 年 (人)	2023 年比 2022 年	
			增加数 (±)	增长率 (%)
梅州市 (合计)	822432	812417	-10015	-1.22
幼儿教育	156952	139728	-17224	-10.97
小学	365319	364293	-1026	-0.28
普通初中	185443	188546	3103	1.67
普通高中	88840	92763	3923	4.42
特殊教育	1178	1175	-3	-0.25
中等职业教育	24700	25912	1212	4.91
专门学校	0	0	0	0.00

梅州市2023年学年初各级各类在校生比重情况



## 二、普及水平

2023年，学前教育毛入园率103.2%，同比增长4.17；小学毛入学率106.55%，同比增长2.19，小学五年保留率为99.61%，同比减少0.25；初中毛入学率116.68%，同比增加6.01，初中阶段三年巩固率101.65%，同比减少0.46；高中阶段毛入学率95.62%，同比增长0.02。

梅州市2023年教育发展水平情况

学 段	指标名称	年 份		2023年比2022 年增长(%)	
		2022年(%)	2023年(%)		
学前教育	毛入园率	99.03	103.20	4.17	
义务	小学	毛入学率	104.36	106.55	2.19
		升学率	100.00	100.00	0.00
	五年保留率	99.86	99.61	-0.25	
初中	毛入学率	110.67	116.68	6.01	

	升学率	99.73	99.00	-0.73
	三年巩固率	102.11	101.65	-0.46
高中阶段	高中阶段毛入学率	95.60	95.62	0.02

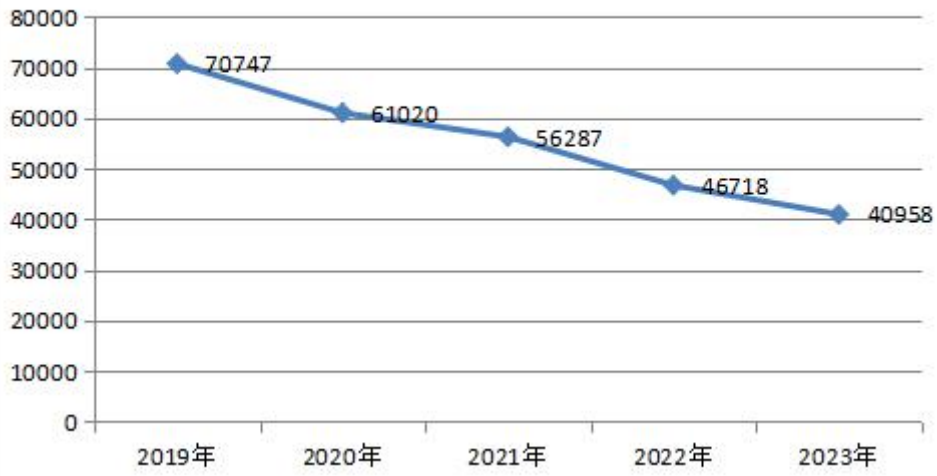
### 三、各级各类学校办学情况

#### (一) 学前教育

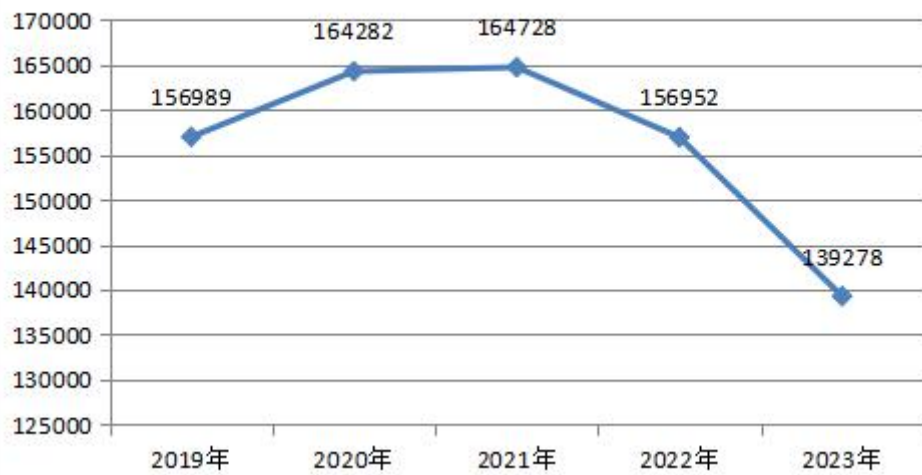
2023年全市共有幼儿园926所，同比减少10所；全市幼儿数139728人，同比减少17224人。公办幼儿园336所，占幼儿园总数36.29%，在园幼儿69763人，占49.93%；民办幼儿园590所（其中普惠性民办园549所，在园幼儿63397人），在园幼儿69965人，占50.07%；公办园及普惠性民办园在园幼儿133160人，占95.30%。



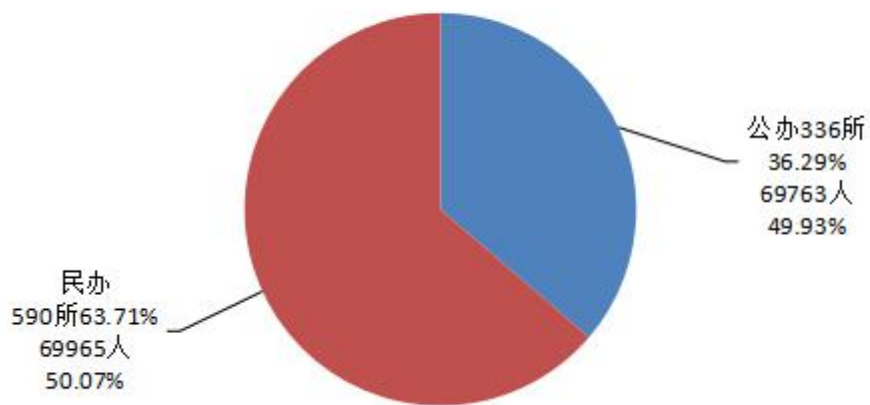
### 梅州市近五年学前教育入园幼儿情况

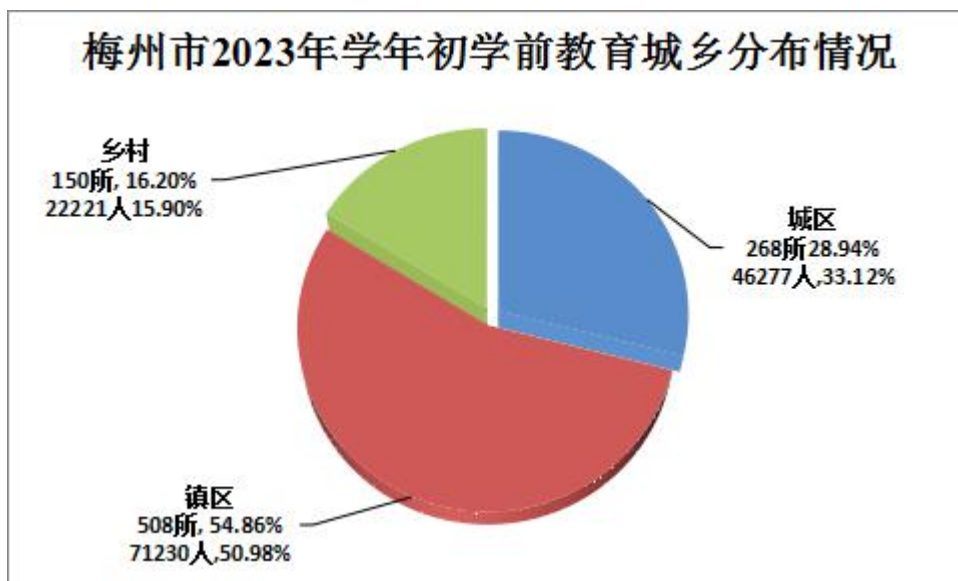


### 梅州市近五年学前教育在园幼儿情况



### 梅州市2023年学前教育公办、民办分布情况



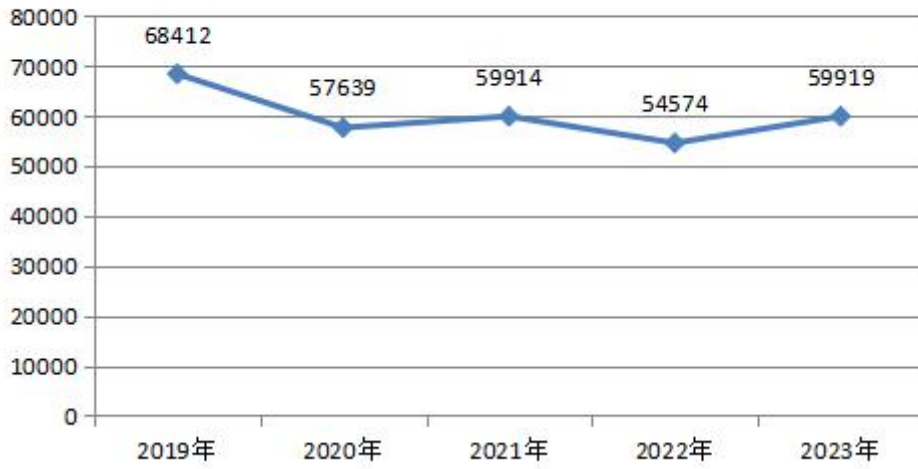


## (二) 小学教育

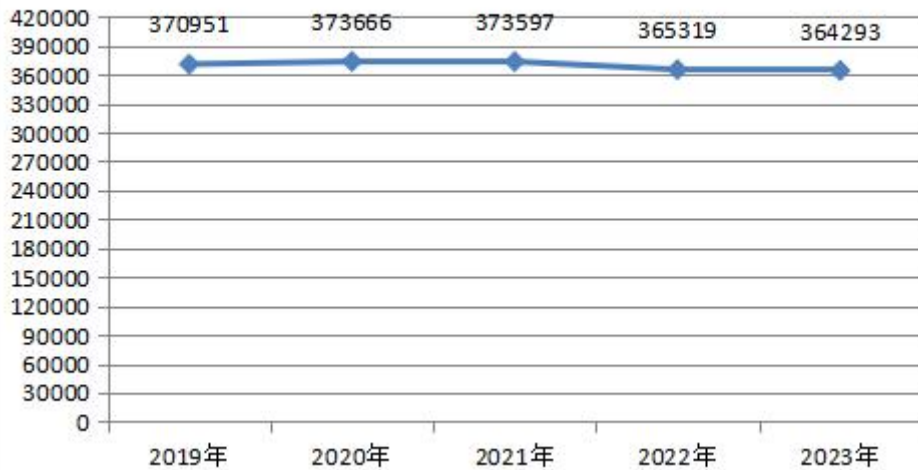
2023年全市共有小学437所，同比减少11所；全市小学生数364293人，同比减少1026人。



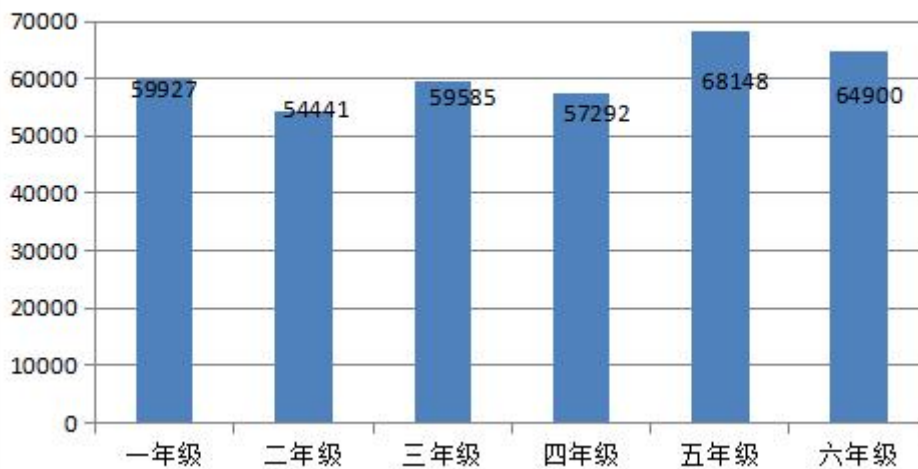
### 梅州市近五年小学招生情况



### 梅州市近五年小学在校生情况

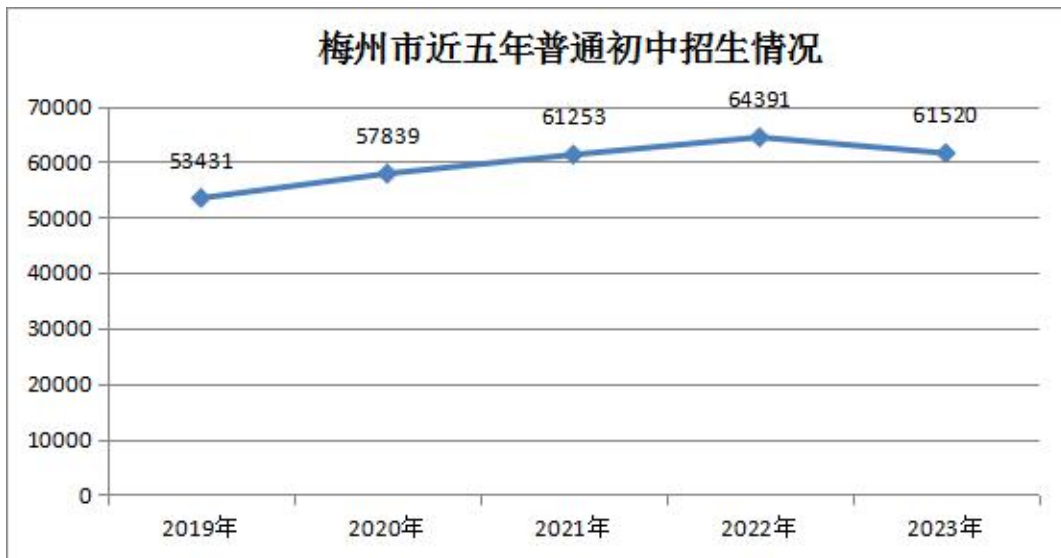
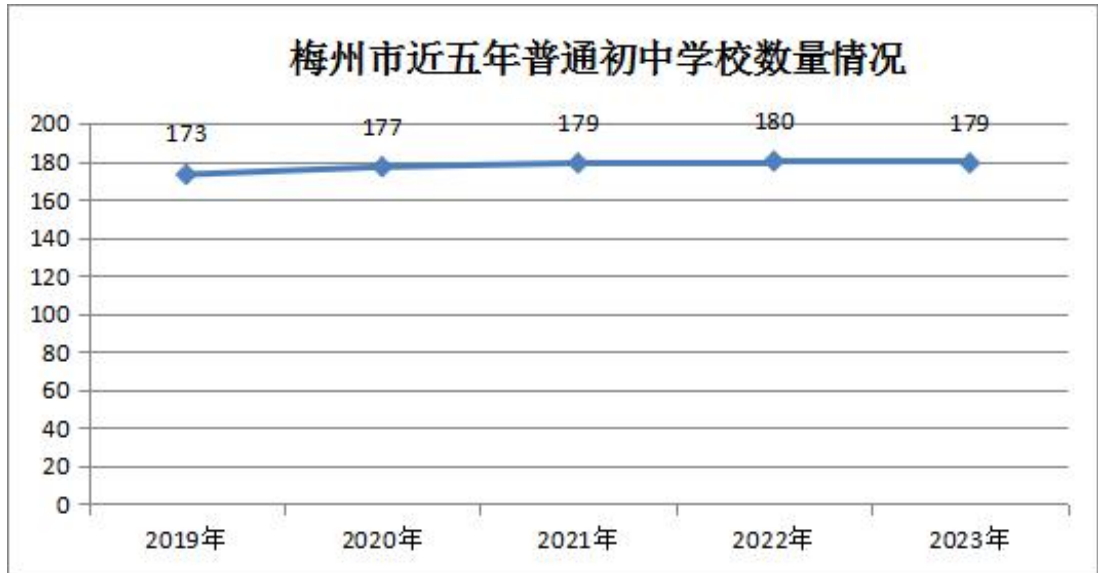


### 梅州市2023年学年初小学各年级学生情况

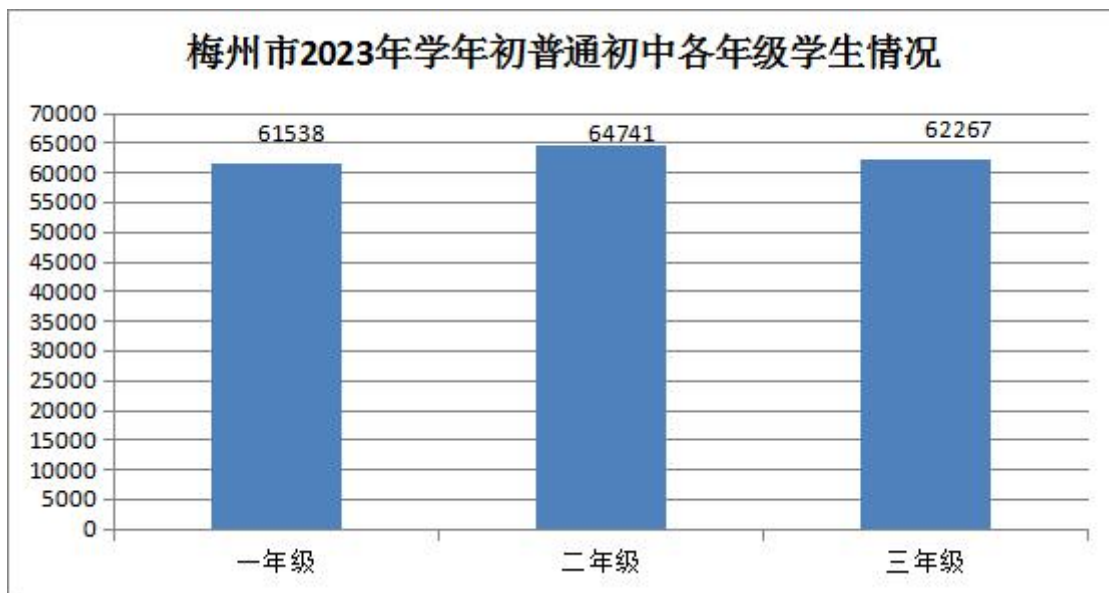


### (三) 普通初中

2023 年全市共有普通初中 179 所，比上年减少 1 所；全市普通初中学生数 188546 人，同比增加 3103 人。



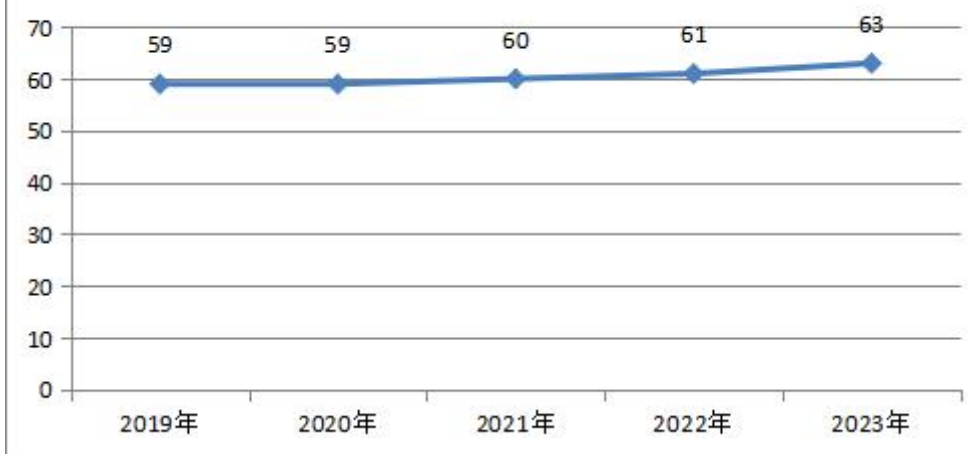




#### (四) 普通高中

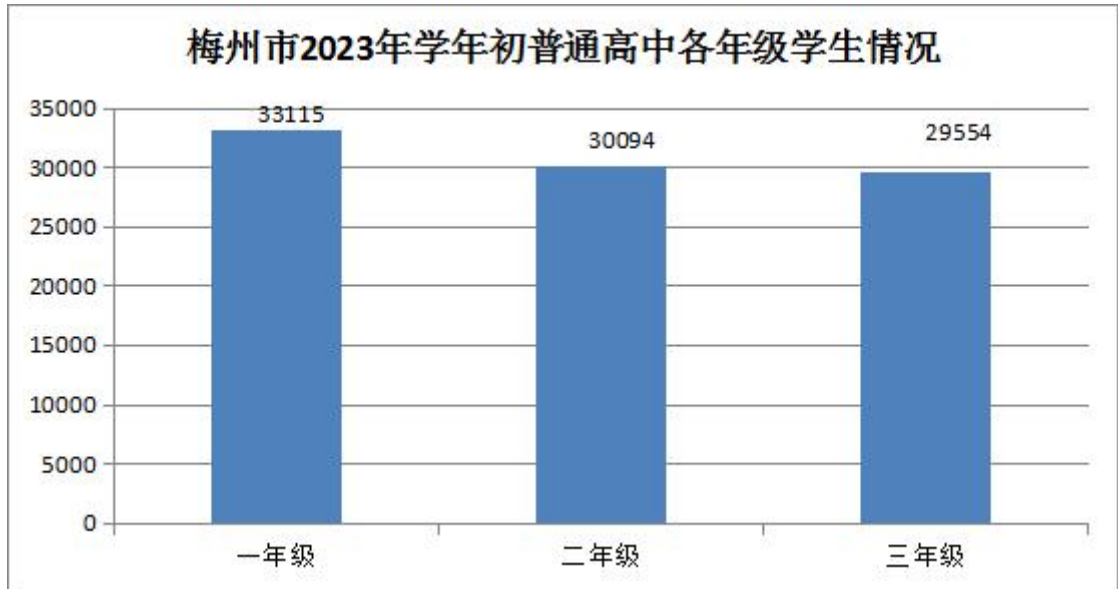
2023年全市共有普通高中63所，同比增加2所；全市普通高中学生数92763人，同比增加3923人。

### 梅州市近五年普通高中学校数量情况



### 梅州市近五年普通高中招生情况





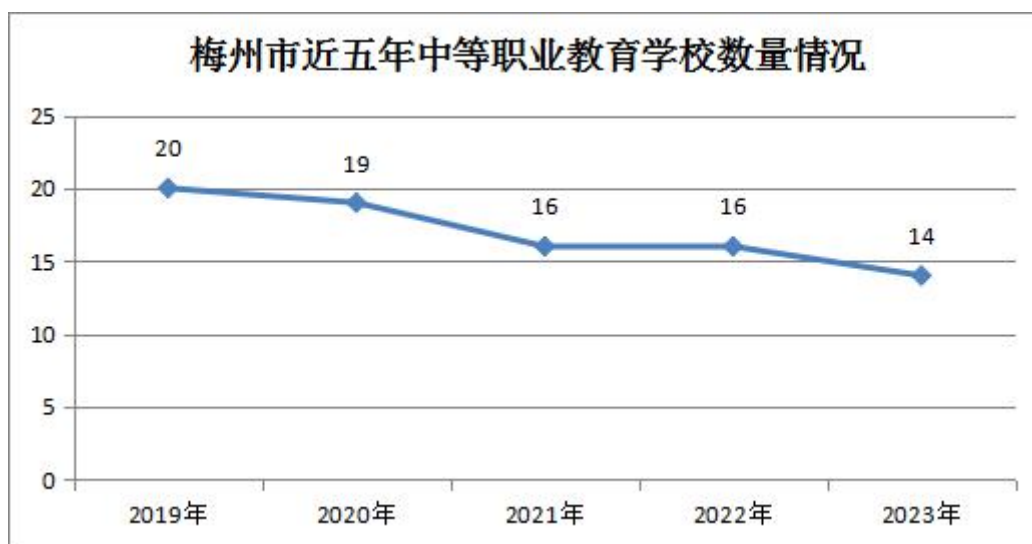
### （五）特殊教育

2023年全市共有特殊学校9所，与上年持平，全市特殊学校在校生1175人，同比减少3人。（全市特殊教育学生3860人，其中学前教育7人，小学阶段就读2558人，初中阶段就读1244人，高中阶段就读51人。总学生数中送教上门931人）。



### (六) 中等职业学校

2023 年全市共有中职学校 14 所，与去年减少 2 所；全市中职学生数 25912 人，同比增加 1212 人。





## 四、办学条件

### (一) 师资队伍

2023年，全市各级各类学校专任教师数为54668人，同比减少536人。

#### 梅州市2023年学年初各级各类学校专任教师情况

学 段	教师数	生师比

	(人)	比上年增减(%)	(X:1)	比上年增减(+/-)
幼儿园	10306	-6.72	13.55	-0.66
小学	21557	-1.26	16.90	0.17
普通初中	14233	3.14	13.24	-0.20
普通高中	7290	-0.10	12.72	0.55
特殊教育	281	16.12	4.18	-0.69
中职	1001	1.73	25.88	0.78

2023年，全市各级各类学校占地面积23615179平方米，同比减少179350平方米；校舍建筑面积10301816平方米，同比增加66437平方米。

梅州市2023年学年初各级各类学校校舍情况						
学 段	占地面积 (m <sup>2</sup> )			校舍建筑面积 (m <sup>2</sup> )		
	2022年	2023年	2023比2022年增减	2022年	2023年	2023比2022年增
总 计	23794529	23615179	-179350	10235379	10301816	66437
普通初中	6650898	6510235	-140663	2414700	2354880	-59820
普通高中	5088466	5270252	181786	2261976	2444618	182642
中 职	712908	778795	65887	408648	434954	26306
小 学	9121768	8811626	-310142	3491915	3399999	-91916
幼 儿 园	2105888	2125162	19274	1604770	1611005	6235
特殊教育	114601	119109	4508	53370	56360	2990

学 段	生均教学及辅助行政办公用房面积（平方米/生）			生均学校占地面积（平方米/生）		
	2022年	2023年	2023比	2022年	2023年	2023比
普通初中	6.53	6.28	-0.25	35.86	34.53	-1.33
普通高中	13.02	13.21	0.19	57.28	56.81	-0.47
中 职	8.66	10.67	2.01	28.86	30.06	1.20
小 学	6.21	6.09	-0.12	24.79	24.19	-0.60
幼 儿 园	8.12	9.18	1.06	13.42	15.21	1.79
特殊教育	25.24	27.12	1.88	97.28	101.37	4.09

### （三）学校图书、教学仪器设备、信息化建设

2023年，全市各级各类学校共有图书25946510册，同比增加539570册；教学（玩具）仪器设备值210248万元；同比减少471万元；学校拥有的学生数字终端共102168台同比减少2979台。

学 段	生均图书册数(册/生)			生均教学（玩具）仪器设备值（元/生）			百生均学生数字终端(台/百人)		
	2022年	2023年	增长%	2022年	2023年	增长%	2022年	2023年	增长%
幼 儿 园	14.23	16.32	14.69	2373.40	2322.03	-2.16	--	--	--
小 学	28.68	28.66	-0.07	1669.25	1730.71	3.68	13.65	13.37	-2.05
普通初中	31.49	31.92	1.37	2195.07	2200.21	0.23	14.72	12.43	-15.56
普通高中	68.83	69.11	0.41	4885.97	4671.50	-4.39	23.60	24.49	3.77
特殊教育	31.92	33.10	3.70	18777.59	20246.72	7.82	21.22	21.19	-0.14
中 职	28.47	29.30	2.92	10591.90	10635.05	0.41	27.37	27.20	-0.62